



Liberté • Égalité • Fraternité

RÉPUBLIQUE FRANÇAISE

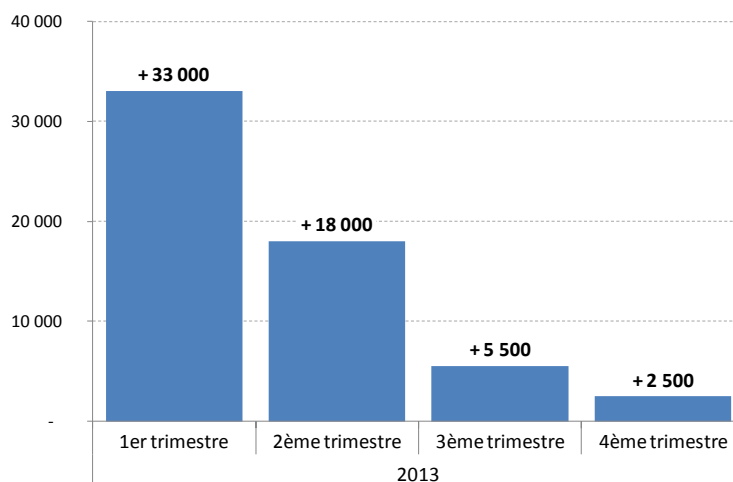
MINISTÈRE DU TRAVAIL, DE L'EMPLOI, DE LA FORMATION PROFESSIONNELLE
ET DU DIALOGUE SOCIAL

COMMUNIQUE DE PRESSE

Le 27 janvier 2014

Les chiffres de demandeurs d'emploi de décembre font apparaître sur l'ensemble de l'année 2013 une progression de +177 800 (+5,7% catégorie A), soit 100 000 de moins qu'en 2012 (+283 800, soit +10%). **L'année 2013 aura été marquée par un net mouvement d'amélioration**, qui ressort clairement d'une analyse par trimestre (moyenne mensuelle sur le trimestre) :

Evolution du nombre de demandeurs d'emploi en catégorie A en moyenne mensuelle



Cette amélioration globale au cours de l'année permet une quasi-stabilisation du chômage fin 2013. Mais, avec un nombre de demandeurs d'emploi qui croît de +0,3% au mois de décembre (+ 10 200 en catégorie A), **l'inversion de la courbe du chômage pour l'ensemble des classes d'âge ne s'est pas encore réalisée sur le dernier trimestre, même si nous en sommes très proches.**

Pour les jeunes, priorité de l'action du Gouvernement depuis 20 mois, l'inversion de la courbe du chômage est effective depuis maintenant 8 mois. Le nombre de jeunes inscrits à Pôle emploi baisse de -2 300 en décembre, de 25 000 environ en 8 mois.

Il y a désormais moins de jeunes au chômage qu'au début de l'année 2013.

C'est un résultat très significatif, fruit d'une intense mobilisation pour l'emploi des jeunes depuis 20 mois, qu'illustre bien un programme comme les emplois d'avenir. Cette mobilisation ne fléchira pas en 2014, et la priorité à la jeunesse s'affirmera plus que jamais : il y va du moral et de l'avenir du pays.

Chez les adultes entre 25 et 50 ans, l'inversion est également amorcée au 4^{ème} trimestre :
- 1200 demandeurs d'emploi en 3 mois : c'est un premier pas modeste mais encourageant, qu'il faut amplifier et inscrire dans la durée en 2014.

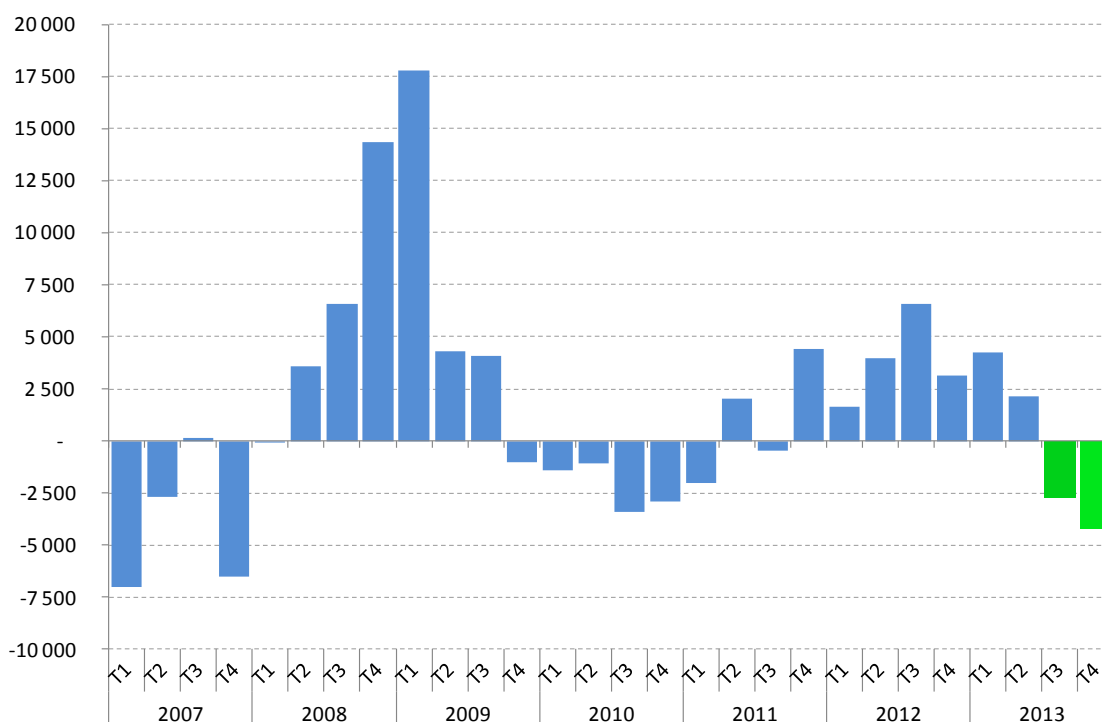
L'inversion de la courbe du chômage est donc une réalité manifeste pour les chômeurs de moins de 50 ans, qui représentent 78% des demandeurs d'emploi (catégorie A).

Ce n'est pas encore une réalité pour les personnes de 50 ans et plus, qui subissent plus que les autres une situation de l'emploi encore tendue¹. Pour la seule année 2013, près de la moitié de la hausse totale du chômage (46%) concerne cette classe d'âge : cela rend d'autant plus nécessaire d'activer davantage la mobilisation des actions les concernant. Ce sera l'un des sujets à discuter avec les partenaires sociaux dans le cadre du futur « Pacte de responsabilité ».

Les politiques de l'emploi déployées avec énergie portent leurs fruits et ont suppléé en 2013 au dynamisme insuffisant de l'activité et de l'emploi marchand. **En 2014, tout en poursuivant une politique de l'emploi extrêmement intense, c'est l'ensemble du tissu économique qu'il faut mettre plus fortement en mouvement pour soutenir la croissance et inverser durablement la courbe du chômage pour les demandeurs d'emploi de tous les âges.**

C'est tout l'enjeu du Pacte de responsabilité que propose le Président de la République aux acteurs sociaux.

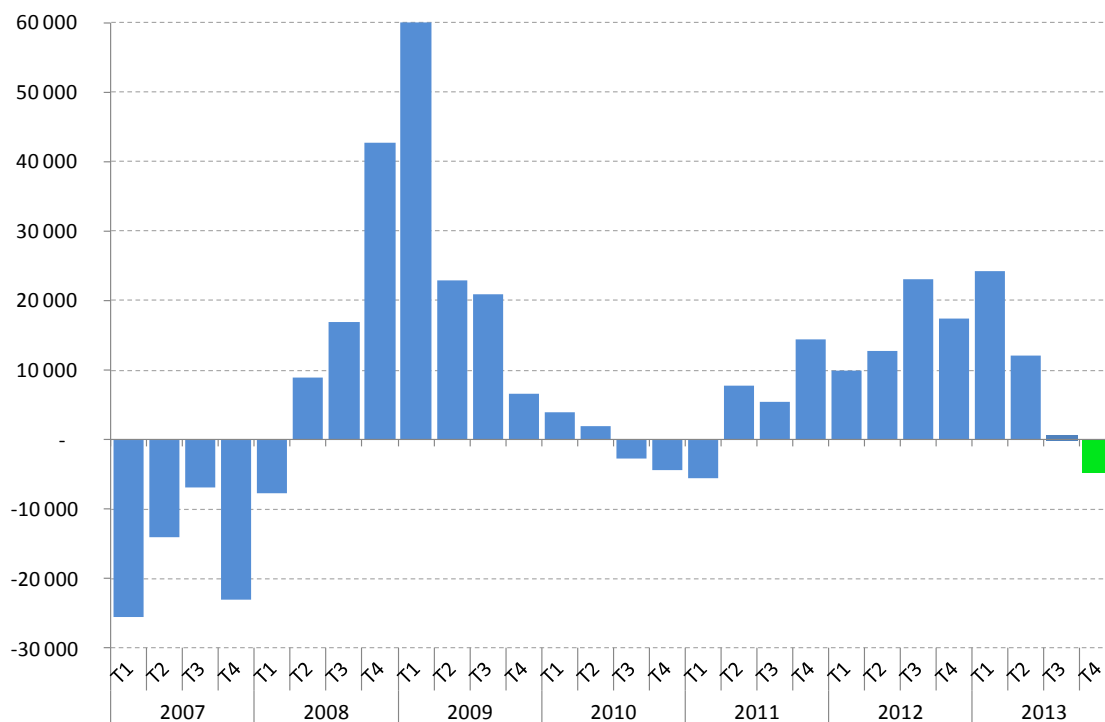
Evolution du nombre de demandeurs d'emploi de moins de 25 ans en catégorie A, en moyenne mensuelle chaque trimestre



Lecture : Au 4^{ème} trimestre 2013, le nombre de demandeurs d'emploi de moins de 25 ans en catégorie A a diminué de -4 200 chaque mois, après -2 700 par mois au 3^{ème} trimestre, contre +2 100 par mois au 2^{ème} trimestre.

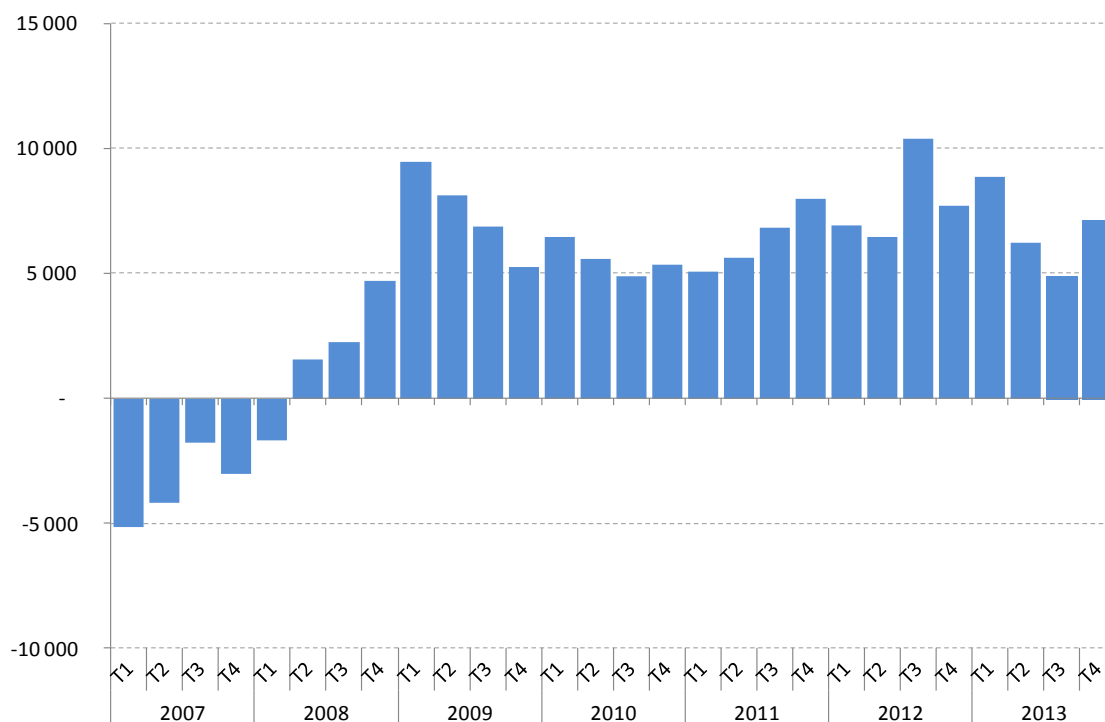
¹ Même si une part significative de la progression du nombre des seniors inscrits en catégorie A depuis 2008 est le résultat de la suppression des dispenses de recherche d'emploi – et non immédiatement de la conjoncture.

Evolution du nombre de demandeurs d'emploi de moins de 50 ans en catégorie A, en moyenne mensuelle chaque trimestre



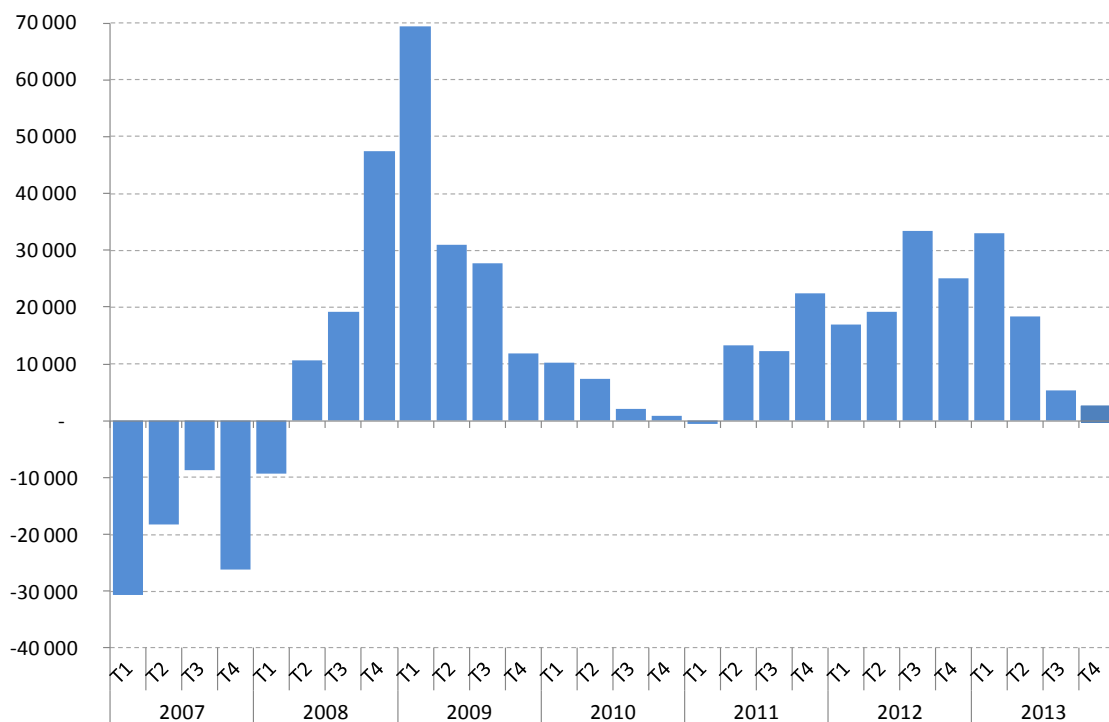
Lecture : Au 4^{ème} trimestre 2013, le nombre de demandeurs d'emploi de moins de 50 ans en catégorie A a diminué de -4 600 chaque mois, après +600 par mois au 3^{ème} trimestre, contre +12 000 par mois au 2^{ème} trimestre.

Evolution du nombre de demandeurs d'emploi de 50 ans et plus en catégorie A, en moyenne mensuelle chaque trimestre



Lecture : Au 4^{ème} trimestre 2013, le nombre de demandeurs d'emploi de 50 ans et plus en catégorie A a progressé de +7 100 chaque mois, après +4 900 par mois au 3^{ème} trimestre, contre +6 200 par mois au 2^{ème} trimestre.

**Evolution du nombre de demandeurs d'emploi en catégorie A,
en moyenne mensuelle chaque trimestre**



Lecture : Au 4^{ème} trimestre 2013, le nombre de demandeurs d'emploi en catégorie A a progressé de +2 500 chaque mois, après +5 500 par mois au 3^{ème} trimestre et +18 000 par mois au 2^{ème} et +33 000 par mois au 1^{er}.