



Extract of Guide épargne et placements

<https://www.francetransactions.com/comparatifs/assurance-vie-profil-gestion-2012.html>

# Assurance-vie : rendements 2012 des profils de gestion

- Comparatifs -



Publication date: samedi 27 décembre 2014

## **Description:**

Certains contrats d'assurance-vie proposent des profils de gestion (sécurité, équilibre, dynamique) correspondant au profil de l'épargnant. Voici les premiers rendements publiés...

---

Copyright © Guide épargne et placements - Tous droits réservés

---

Les assureurs ont publié tour à tour les taux servis au titre de l'année 2012 sur leurs fonds euros respectifs. Les comparatifs de ces derniers sont légions, les [meilleurs fonds en euros](#), les [plus grandes chutes de rendements](#), tout est passé en revue.

## Que valent ces profils de gestion proposés au sein des contrats ?

Moins communs, les comparaisons des rendements des profils de gestion proposés par de plus en plus de contrats d'assurance-vie peuvent être également une piste pour effectuer son choix.


## Assurance-vie : performances des profils de gestion en 2012

Sélectionner un profil de gestion permet à l'épargnant de déterminer la stratégie de placement pour son capital. Généralement au nombre de trois : sécuritaire, équilibré ou dynamique, ces profils correspondent au niveau de risque que l'épargnant est prêt à accepter pour son placement.







Le profil de gestion est parfois associé à un mandat de gestion, le souscripteur transmet alors un pouvoir décisionnel à un gestionnaire pour qu'il pilote librement son portefeuille.

Attention, les profils de gestion sont différents d'un établissement à l'autre, de par leur allocation d'actifs. La bulle d'information indique la répartition dans chacun des contrats.

## Assurance-vie : performances des profils de gestion sécuritaire 2012

Contrats d'assurance-vie(1)fonds profil SECURITE (1)	Perf. 2012 (2)	Perf. 2011	Variation par rapport à 2011 en %	Gestionnaire du profil
 <a href="#">ING Direct vie</a>	11,73 %	NC	NC	ROTHSCHILD HDF INVESTMENT SOLUTIONS




## Assurance-vie : rendements 2012 des profils de gestion

  <a href="#">Altaprofits vie</a>	10,33 %	NC	NC	Lazard Frères Gestion
  <a href="#">Boursorama vie</a>	7,20 %	NC	NC	EDMOND DE ROTHSCHILD ASSET MANAGEMENT
  <a href="#">Cler</a>	5,90 %	NC	NC	NC
  <a href="#">LinXea Spirit</a>	5,77 %	NC	NC	NC
  <a href="#">Res Multisupport</a>	5,40 %	NC	NC	NC
  <a href="#">Batiretraite multicompte</a>	3,53 %	NC	NC	NC
<p>Performances des contrats référencés sur le site, n'est pas exhaustif des offres du marché.</p> <p>(1) : Contrats d'assurance-vie référencés sur ce guide, identifiant un fonds profilé comme profil SECURITE.</p> <p>(2) : Performances nettes de frais de gestion, brutes des prélèvements sociaux et fiscaux.</p> <p>(3) : Moyenne algébrique simple des données présentées.</p>				


# Assurance-vie : performances des profils de gestion équilibré 2012

Contrats d'assurance-vie(1)fonds profil EQUILIBRE (1)	Perf. 2012 (2)	Perf. 2011	Variation par rapport à 2011en %	Gestionnaire du profil
 <a href="#">APREP MULTIGESTION</a>	18,10 %	NC	NC	NC
 <a href="#">LinXea Spirit</a>	15,10 %	NC	NC	NC
 <a href="#">ING Direct vie</a>	14,91 %	NC	NC	ROTHSCHILD HDF INVESTMENT SOLUTIONS
 <a href="#">Eurolis</a>	14,44 %	NC	NC	ROTHSCHILD & CIE GESTION
 <a href="#">Multisupport Confiance</a>	13,58 %	NC	NC	NC
 <a href="#">Boursorama vie</a>	10,20 %	NC	NC	EDMOND DE ROTHSCHILD ASSET MANAGEMENT

## Assurance-vie : rendements 2012 des profils de gestion

  <a href="#">Batiretraite multicompte</a>	7,48 %	NC	NC	NC
  <a href="#">Res Multisupport</a>	7,04 %	NC	NC	NC
  <a href="#">Cler</a>	6,89 %	NC	NC	NC
<p><i>Performances des contrats référencés sur le site, n'est pas exhaustif des offres du marché.</i></p> <p><i>(1) : Contrats d'assurance-vie référencés sur ce guide, identifiant un fonds profilé comme profil EQUILIBRE.</i></p> <p><i>(2) : Performances nettes de frais de gestion, brutes des prélèvements sociaux et fiscaux.</i></p> <p><i>(3) : Moyenne algébrique simple des données présentées.</i></p>				

## Assurance-vie : performances des profils de gestion dynamique 2012

Contrats d'assurance-vie(1)fonds profil DYNAMIQUE (1)	Perf. 2012 (2)	Perf. 2011	Variation par rapport à 2011 en %	Gestionnaire du profil
  <a href="#">LinXea Spirit</a>	17,11 %	NC	NC	NC

## Assurance-vie : rendements 2012 des profils de gestion

 <a href="#">Eurolis</a>	16,50 %	NC	NC	ROTHSCHILD & CIE GESTION
 <a href="#">Multisupport Confiance</a>	16,01 %	NC	NC	NC
 <a href="#">Batiretraite multicompte</a>	13,40 %	NC	NC	NC
 <a href="#">ING Direct vie</a>	13,05 %	NC	NC	ROTHSCHILD HDF INVESTMENT SOLUTIONS
 <a href="#">AbiVie</a>	13,00 %	NC	NC	DWS
 <a href="#">Boursorama vie</a>	12,20 %	NC	NC	EDMOND DE ROTHSCHILD ASSET MANAGEMENT
 <a href="#">Res Multisupport</a>	9,53 %	NC	NC	NC

## Assurance-vie : rendements 2012 des profils de gestion

  <a href="#">Cler</a>	7,86 %	NC	NC	NC
  <a href="#">Croissance Vie</a>	7,10 %	NC	NC	Invesco
<p><i>Performances des contrats référencés sur le site, n'est pas exhaustif des offres du marché.</i></p> <p><i>(1) : Contrats d'assurance-vie référencés sur ce guide, identifiant un fonds profilé comme profil DYNAMIQUE.</i></p> <p><i>(2) : Performances nettes de frais de gestion, brutes des prélèvements sociaux et fiscaux.</i></p> <p><i>(3) : Moyenne algébrique simple des données présentées.</i></p>				

[Aidez-nous à mettre à jour ces tableaux !]

**Aidez-nous à mettre à jour ces tableaux !** : Vous avez connaissance de rendements publiés par les assureurs ou courtiers pour des contrats absents de ces tableaux ? Adressez-nous vos éléments via notre page [contact](#). Un agenda 2014 du Guide de l'Épargne est envoyé à chaque contributeur ! Merci d'avance !

PS:assurance-vie