



Changer de banque en 5 étapes, sans frais et sans (trop de) souci !

- Placements épargne & Finance -



Date de mise en ligne : lundi 28 janvier 2019

Date de parution : 28 décembre 2017

Description :

Changer de banque : Procédure de changement de banque, en 5 étapes seulement. Depuis le 6 février 2017, c'est plus simple, mais attention, tout n'est pas automatique pour autant ! Comptez un délai entre 3 et 8 semaines pour un changement de banque totalement effectif (une fois votre nouveau compte courant ouvert)...

Copyright © Guide épargne et placements - Tous droits réservés

Depuis le 6 février 2017, c'est plus facile, mais pas pour autant automatique !

Le 6 février 2017 marque la mise en application de loi macron sur la mobilité bancaire. Ainsi, depuis cette date, la loi impose à votre nouvelle banque d'effectuer les démarches, en votre nom, d'avertir tous vos fournisseurs répertoriés. Pour ce faire, vous devez signer un mandat.

Depuis le 6 février 2017, un changement de banque se passe ainsi :

1. Vous envoyez un mandat signé et un RIB à la nouvelle banque que vous avez choisie.
2. Votre nouvelle banque demande des informations vous concernant à votre ancienne banque (prélèvements réguliers, virements permanents, liste des chèques non utilisés).
3. Votre ancienne banque envoie ces informations à votre nouvelle banque
4. Les émetteurs de vos prélèvements réguliers et ceux qui versent sur votre compte sont prévenus par votre nouvelle banque de votre changement de domiciliation (et votre nouvelle banque traite vos virements permanents).
5. Vous êtes prévenu de la mise en place effective de votre changement de banque par vos différents créanciers.


Vous souhaitez changer de banque ? Afin que tout se passe pour le mieux, voici les étapes nécessaires à respecter. Le but de la manoeuvre est de changer de banque sans frais et sans souci !

Tout d'abord, halte aux idées reçues :





- Changer de banque coûte cher ! FAUX, depuis 2005, la fermeture de compte courant ou de livrets bancaires dans les banques françaises ne peut être facturée !
- Changer de banque va me prendre beaucoup de temps ! FAUX, depuis la loi sur la mobilité bancaire, votre nouvelle banque va rapidement vous montrer le contraire (cf dans notre étape 2). L'opération complète peut certes prendre du temps, mais ce ne sera pas le votre...

1 -* Changer de banque : Ouverture d'un nouveau compte

Tout commence par choisir sa nouvelle banque. Les offres ne manquent pas !

Banques	Offres	Primes en Euros	Dates fin offre	Détails
 BforBank, compte courant	80Euros offerts pour l'ouverture de votre compte courant BforBank !	80,00Euros	Mercredi 06 Mars 2019	[Détails offre]

Changer de banque en 5 étapes, sans frais et sans (trop de) souci !

 FORTUNEO BANQUE	Prime de 80Euros offerts pour une 1ère ouverture de CCO avec CB MasterCard ou Gold CB MasterCard ou 1ère souscription d'une CB MasterCard ou Gold CB MasterCard, suivie de 5 paiements CB avant le 19 mai 2019	80,00Euros	Jeudi 28 Février 2019 Plus que 11 jours pour en profiter !	[Détails offre]
 Hello Bank, la banque 100% mobile de BNP Paribas	80Euros offerts + carte bancaire Gratuite!	80,00Euros	Jeudi 28 Mars 2019	[Détails offre]
 ING Compte courant	80Euros offerts pour l'ouverture de votre Compte Courant ING !	80,00Euros	Mardi 26 Février 2019 Plus que 9 jours pour en profiter !	[Détails offre]
 MONABANQ	Jusqu'à 120 Euros offerts chez Monabanq. Offre sans condition de revenus. Y compris pour profiter de tous les avantages de la carte Visa Premier. Option Premium pour voyageurs et pour les familles.	120,00Euros	Mardi 31 Décembre 2019	[Détails offre]
<i>(*) : Liste non exhaustive des offres promotionnelles des comptes courant du marché. Les offres promotionnelles sont soumises à conditions de souscription, se référer aux sites des banques pour plus d'informations. Informations fournies à titre indicatif uniquement.</i>				

- Frais bancaires : Des différences parfois importantes !

[\[Epargnez sur vos frais bancaires !\]](#)

Les écarts de prix et de services entre les différentes banques ne sont pas si importants que nombre de comparaisons pourraient nous laisser croire. Le seul hic est que bien souvent les services ne sont pas exactement les mêmes dans chaque banque. Seules les opérations courantes et les services de base sont identiques et donc comparables. Mais dans ces derniers cas, les écarts ne sont généralement que de quelques euros, pas de quoi changer de banque.

Par ailleurs, de plus en plus de banques, proposent maintenant des cartes bancaires sans frais, à l'instar de [boursorama banque](#), la banque [ing direct](#) ou encore [fortuneo banque](#).

C'est pourquoi l'aspect qualitatif des banques, ressenti par les clients eux-mêmes est de notre point de vue tout aussi important que la simple comparaison de la liste des prix et des services. Ainsi, le site [Je veux changer de banque !](#) (édité également par notre rédaction) permet aux internautes de donner leurs avis sur chacune des banques référencées : un bon moyen pour pondérer les comparatifs uniquement basés sur les frais bancaires.

Bref, après une longue étude des avantages et inconvénients de chaque banque (car la perfection n'est pas de ce monde !), vous avez choisi votre nouvelle banque... Alors, allons-y !

La première des choses à faire est d'ouvrir son compte courant dans sa nouvelle banque tout en gardant son ancien compte courant en fonctionnement bien évidemment.

Il est important d'obtenir ses nouveaux moyens de paiement avant toute demande de clôture de son ancien compte bancaire.

Vos nouveaux RIB (Relevés d'Identité Bancaire) vont vous permettre d'avertir tous vos fournisseurs.

2 -* Changer de banque : Avertir les organismes qui versent ou prélèvent sur votre ancien compte

Pas de panique pour cette opération ! Demandez à votre ancienne banque de vous fournir la liste des opérations mensuelles. L'opération consiste par la suite à communiquer par courrier votre nouveau RIB aux organismes pour effectuer le changement de domiciliation bancaire.

Alternative possible, faire intervenir le service mobilité bancaire de votre nouvelle banque et ainsi cette tâche sera effectuée par votre nouvelle banque. De notre point de vue, nous recommandons bien évidemment cette solution qui a du reste l'avantage d'être gratuite.

3 -* Changer de banque : Calcul de la provision nécessaire sur l'ancien compte

Un peu de calcul ! Il est important de conserver des liquidités sur votre ancien compte bancaire avant sa clôture ! En effet, les paiements en cours

seront toujours débités sur votre ancien compte. Il ne s'agit pas de devenir débiteur avant la fermeture du compte. Il s'agit sans doute de la partie la plus délicate... Faites de l'ordre dans vos comptes, c'est le moment !

4 -* Changer de banque : Transfert de l'excédent de trésorerie

C'est fait ? Tous les paiements en cours sont exécutés sur votre ancien compte ? Vous pouvez demander à virer vos liquidités sur votre nouveau compte ! La fin de la procédure de changement de banque est proche !

5 -* Changer de banque : Clôture du compte

Tout va bien, votre virement de liquidités est arrivé sur votre nouveau compte... C'est le moment de dire Adieu à votre ancienne banque. Vous devez alors rendre tous vos anciens moyens de paiement.

Lors de la clôture finale de votre compte, un solde éventuel peut encore vous être transféré vers votre nouveau compte, mais cela ne fera que retarder la fermeture effective de votre compte.

Rappelez-vous que la clôture de compte courant est gratuite pour les banques françaises depuis 2005, donc rien à payer en partant !

Vous l'avez fait ! Bravo !