



Extract of Guide épargne et placements

<https://www.francetransactions.com/comparatifs/Assurance-Vie-performances-2015-des-gestions-pilotees.html>

# Assurance-Vie : performances 2015 des gestions pilotées

- Comparatifs -



Publication date: mardi 9 février 2016

## **Description:**

La gestion profilée permet aux épargnants d'investir une partie de leur capital sur des unités de compte, sans avoir à les gérer. Performances 2015 des principales gestions profilées.

---

Copyright © Guide épargne et placements - Tous droits réservés




---

## Gestion profilée

La gestion profilée permet de choisir un profil d'investisseur, du plus sécuritaire au plus offensif, selon le niveau de risque accepté par l'assuré. Ce dernier n'a rien à gérer lui-même. Une fois son profil choisi, l'assureur effectue de façon automatisée les arbitrages recommandés par le gestionnaire du profil. La gestion profilée est de plus en plus souvent sans frais supplémentaires, du moins sur les contrats les plus récents (à l'instar de Boursorama Vie et ING Direct Vie). Par ailleurs, l'accès aux profils de gestion n'est plus limité aux contrats bien remplis. Sur les contrats récents, les profils de gestion sont accessibles à partir de 1.000Euros.

Ce comparatif des performances des profils de gestion est mis à jour en fonction des publications. Il convient de relativiser la comparaison, un profil sécuritaire d'un contrat à l'autre n'étant pas totalement identique en termes d'exposition aux différents actifs (fonds euros, obligations, actions, immobilier, etc).

## Assurance-vie : performances des profils de gestion sécuritaire en 2015

Contrats d'assurance-vie(1) fonds profil SECURITE (1)	Perf. 2015 (2)	Perf. 2014	Variation par rapport à 2014 en %	Gestionnaire du profil
 <a href="#">Boursorama vie</a>	4,09 %	5,41 %	-24,40%	EDMOND DE ROTHSCHILD ASSET MANAGEMENT
 <a href="#">Linxea Avenir</a>	3,81 % PROFIL Nom commercial du profil de gestion correspondant à cette performance :Défensif	NC	NC	MORNINGSTAR/CARMIGNAC
 <a href="#">Res Multisupport</a>	3,60 %	2,73 %	+31,87%	MACSF

## Assurance-Vie : performances 2015 des gestions pilotées

  <a href="#">ING Direct vie</a>	3,37 %	4,44 %	-24,10%	ROTHSCHILD HDF INVESTMENT SOLUTIONS
  <a href="#">Altaprofits vie</a>	2,95 %	5,50 %	-46,36%	LAZARD FRERES GESTION
  <a href="#">Altaprofits capitalisation</a>	2,95 %	5,50 %	-46,36%	LAZARD FRERES GESTION
  <a href="#">Generali Epargne</a>	1,80 %	NC	NC	ODDO MERITEN ASSET MANAGEMENT
<b>MOYENNE PROFIL SECURITE(3)</b>	3,22 %		-21,87 %	
<p><i>Performances des contrats référencés sur le site, n'est pas exhaustif des offres du marché.</i></p> <p><i>(1) : Contrats d'assurance-vie référencés sur ce guide, identifiant un fonds profilé comme profil SECURITE.</i></p> <p><i>(2) : Performances nettes de frais de gestion, brutes des prélèvements sociaux et fiscaux.</i></p> <p><i>(3) : Moyenne algébrique simple des données présentées.</i></p>				

## Assurance-vie : performances des profils de gestion équilibré 2015

## Assurance-Vie : performances 2015 des gestions pilotées

Contrats d'assurance-vie(1)fonds profil EQUILIBRE (1)	Perf. 2015 (2)	Perf. 2014	Variation par rapport à 2014en %	Gestionnaire du profil
 <a href="#">Altaprofits vie</a>	6,82 %	7,48 %	-8,82%	LAZARD FRERES GESTION
 <a href="#">Altaprofits capitalisation</a>	6,82 %	7,48 %	-8,82%	LAZARD FRERES GESTION
 <a href="#">Res Multisupport</a>	6,20 %	5,21 %	+19,00%	MACSF
 <a href="#">Boursorama vie</a>	6,03 %	6,99 %	-13,73%	EDMOND DE ROTHSCHILD ASSET MANAGEMENT
 <a href="#">ING Direct vie</a>	5,56 %	7,91 %	-29,71%	ROTHSCHILD HDF INVESTMENT SOLUTIONS
 <a href="#">Linxea Avenir</a>	5,40 %	NC	NC	MORNINGSTAR/CARMIGNAC
 <a href="#">Generali Epargne</a>	4,50 %	NC	NC	ODDO MERITEN ASSET MANAGEMENT
<b>MOYENNE PROFIL EQUILIBRE(3)</b>	5,90 %		-8,42 %	





Performances des contrats référencés sur le site, n'est pas exhaustif des offres du marché.

(1) : Contrats d'assurance-vie référencés sur ce guide, identifiant un fonds profilé comme profil EQUILIBRE.

(2) : Performances nettes de frais de gestion, brutes des prélèvements sociaux et fiscaux.

(3) : Moyenne algébrique simple des données présentées.

## Assurance-vie : performances des profils de gestion dynamique 2015




Contrats d'assurance-vie(1)fonds profil DYNAMIQUE (1)	Perf. 2015 (2)	Perf. 2014	Variation par rapport à 2014 en %	Gestionnaire du profil
 <a href="#">Res Multisupport</a>	9,67 %	7,73 %	+25,10%	MACSF
 <a href="#">Altaprofits vie</a>	8,48 %	8,86 %	-4,29%	LAZARD FRERES GESTION
 <a href="#">Altaprofits capitalisation</a>	8,48 %	8,86 %	-4,29%	LAZARD FRERES GESTION
 <a href="#">Linxea Avenir</a>	7,82 %	NC	NC	MORNINGSTAR/CARMIGNAC

## Assurance-Vie : performances 2015 des gestions pilotées

  <a href="#">ING Direct vie</a>	7,39 %	11,06 %	-33,18%	ROTHSCHILD HDF INVESTMENT SOLUTIONS
  <a href="#">Boursorama vie</a>	7,14 %	7,88 %	-9,39%	EDMOND DE ROTHSCHILD ASSET MANAGEMENT
  <a href="#">Generali Epargne</a>	6,80 %	NC	NC	ODDO MERITEN ASSET MANAGEMENT
  <a href="#">Frontiere efficiente</a>	1,24 % PROFIL Nom commercial du profil de gestion correspondant à cette performance : Flexity	NC	NC	NC
<b>MOYENNE PROFIL DYNAMIQUE(3)</b>	7,13 %		-5,21 %	
<p>Performances des contrats référencés sur le site, n'est pas exhaustif des offres du marché.</p> <p>(1) : Contrats d'assurance-vie référencés sur ce guide, identifiant un fonds profilé comme profil DYNAMIQUE.</p> <p>(2) : Performances nettes de frais de gestion, brutes des prélèvements sociaux et fiscaux.</p> <p>(3) : Moyenne algébrique simple des données présentées.</p>				

## Assurance-vie : performances des profils de gestion offensif 2015

## Assurance-Vie : performances 2015 des gestions pilotées

Contrats d'assurance-vie(1)fonds profil OFFENSIF (1)	Perf. 2015 (2)	Perf. 2014	Variation par rapport à 2014 en %	Gestionnaire du profil
 <a href="#">Linxea Avenir</a>	9,42 % PROFIL Nom commercial du profil de gestion correspondant à cette performance :Agressif	NC	NC	MORNINGSTAR/CARMIGNAC
 <a href="#">ING Direct vie</a>	7,85 %	14,13 %	-44,44%	ROTHSCHILD HDF INVESTMENT SOLUTIONS
 <a href="#">Boursorama vie</a>	5,38 %	8,55 %	-37,08%	EDMOND DE ROTHSCHILD ASSET MANAGEMENT
<b>MOYENNE PROFIL OFFENSIF(3)</b>	7,55 %		-40,76 %	

Performances des contrats référencés sur le site, n'est pas exhaustif des offres du marché.

(1) : Contrats d'assurance-vie référencés sur ce guide, identifiant un fonds profilé comme profil OFFENSIF.

(2) : Performances nettes de frais de gestion, brutes des prélèvements sociaux et fiscaux.

(3) : Moyenne algébrique simple des données présentées.

PS:assurance-vie